

Opracowanie:

Zespół Obsługi Placówek Oświatowych
podległy Urzędowi Gminy w Wadowicach

SPIS TREŚCI

1	Wprowadzenie	4
2	Liczebność uczniów	7
3	Zatrudnienie w gminnych placówkach	11
4	Absolwenci.....	14
5	Wyniki uczniów osiągnięte w sprawdzianach i egzaminach	17
6	Wyniki nadzoru pedagogicznego Małopolskiego Kuratora Oświaty	21
7	Finansowanie gminnej oświaty	25
8	Zestawienie wydatków przeznaczanych na utrzymanie placówek oświatowych.....	29
9	Remonty i inwestycje przeprowadzone w 2015 roku	32
10	Dane kontaktowe do Zespołu Placówek Oświatowych	38

1 WPROWADZENIE

– podstawowe akty prawne:

1. ustawa z dnia 8 marca 1990 r. o samorządzie gminnym (Dz.U. z 2013 r. poz. 594 z późn. zm.);
2. ustawa z dnia 7 września 1991 r. o systemie oświaty (t.j.: z 2004 r. Dz.U. nr 256, poz. 2572 z późn.zm.);
3. ustawa z dnia 26 stycznia 1982 r. – Karta Nauczyciela (t.j.: Dz.U. z 2014 r. poz. 191 z późn. zm.) oraz przepisy wykonawcze do wymienionych ustaw.

– podstawowe źródła danych, które posłużyły do przygotowania raportu:

1. System Informacji Oświatowej;
2. dane przekazane z placówek oświatowych Gminy Wadowice;
3. Wydział Techniczno-Inwestycyjny w UM w Wadowicach;
4. strony WWW Okręgowej Komisji Egzaminacyjnej w Krakowie.

– spis placówek oświatowych w Gminie Wadowice:

Zespoły szkół:

1. Zespół Szkół Publicznych Nr 1 w Wadowicach;
2. Zespół Szkół Publicznych Nr 2 w Wadowicach;
3. Zespół Szkół Publicznych Nr 3 w Wadowicach;
4. Zespół Szkół Publicznych w Kleczy Dolnej;
5. Zespół Szkół Publicznych w Wysokiej;
6. Zespół Szkół Nr 1 w Choczni;
7. Zespół Szkół Nr 2 w Choczni;
8. Zespół Szkół w Jaroszowicach.

Szkoły podstawowe:

1. Szkoła Podstawowa Nr 1 im. Jana Pawła II w Wadowicach;
2. Szkoła Podstawowa im. gen. Waleriana Czumy w Zawadce;
3. Szkoła Podstawowa im. ks. Jana Twardowskiego w Babicy;
4. Szkoła Podstawowa im. Emilii i Karola Wojtyłów w Kleczy Zarąbkach.

Przedszkola publiczne:

1. Przedszkole Publiczne Nr 1 w Wadowicach;
2. Przedszkole Publiczne Nr 2 im. Kornela Makuszyńskiego w Wadowicach;
3. Przedszkole Publiczne Nr 3 w Wadowicach;
4. Przedszkole Publiczne Nr 5 im. dr. Gustawa Studnickiego w Wadowicach;
5. Przedszkole Publiczne w Choczni;

Przedszkola niepubliczne:

1. „Tęcza” w Wadowicach;
2. „Mali Odkrywcy” – w Wysokiej;
3. „Słoneczko” w Wadowicach;
4. "Małe Smerfy" - w Wadowicach;
5. "Dać Szansę" - Specjalny Punkt Przedszkolny w Wadowicach.

Placówki prowadzone przez stowarzyszenia:

1. Publiczna Szkoła Podstawowa Stowarzyszenia Przyjaciół Szkół Katolickich w Barwałdzie Dolnym;
2. Publiczna Szkoła Podstawowa Stowarzyszenia Przyjaciół Szkół Katolickich w Stanisławiu Górnym;
3. Publiczna Szkoła Podstawowa Stowarzyszenia Przyjaciół Szkół Katolickich w Ponikwi;
4. Publiczne Gimnazjum Stowarzyszenia Przyjaciół Szkół Katolickich w Barwałdzie Dolnym;
5. Publiczne Gimnazjum Stowarzyszenia Przyjaciół Szkół Katolickich w Stanisławiu Górnym;
6. Publiczne Gimnazjum Stowarzyszenia Przyjaciół Szkół Katolickich w Ponikwi;
7. Publiczna Katolicka Szkoła Podstawowa na Kopcu.

Pozostałe:

1. Ognisko Pracy Pozaszkolnej w Wadowicach.

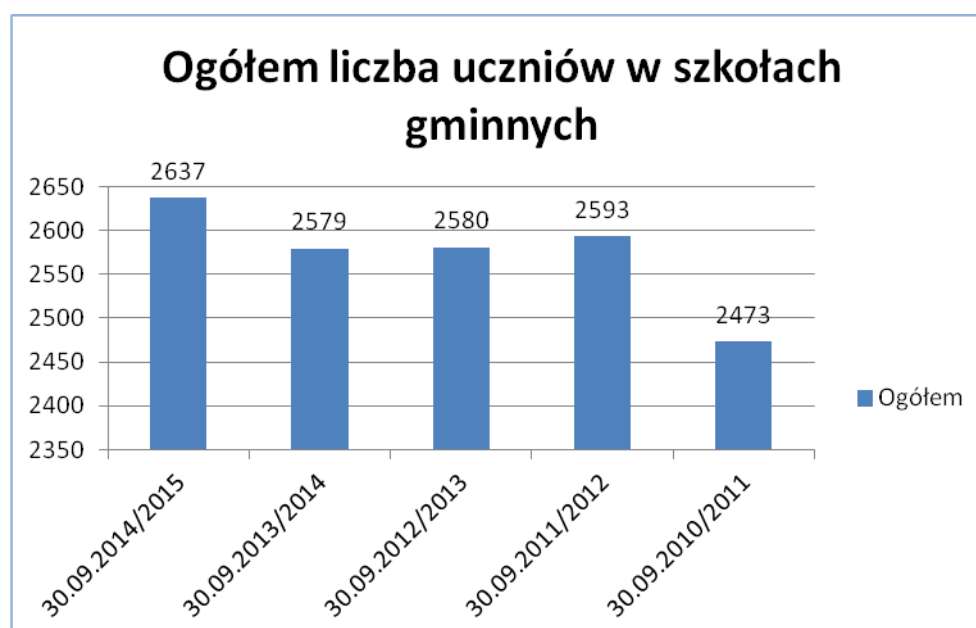
2 LICZEBNOŚĆ UCZNIÓW

W roku szkolnym 2014/2015 w Gminie Wadowice do **16** szkół podstawowych uczęszczało **2470** uczniów, do **11** gimnazjów - **1189** uczniów; do oddziałów przedszkolnych – **459** dzieci; do przedszkoli publicznych - **595** dzieci, w sumie: **4713** podopiecznych.

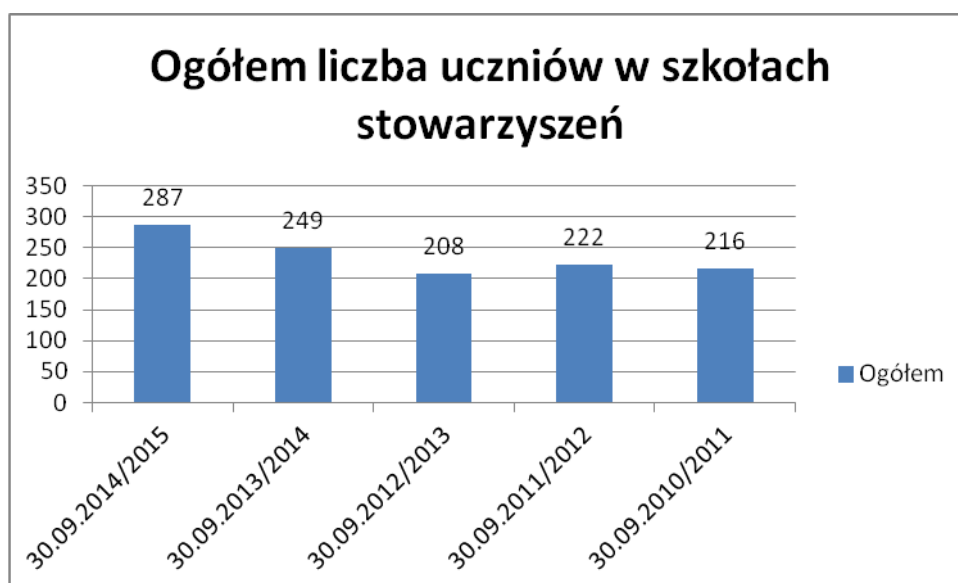
Poniższa tabela przedstawia dane z okresu 5 lat i odzwierciedla jak kształtowała się liczebność uczniów w tym okresie (wszystkie liczby uczniów wg SIO).

Nazwa szkoły/placówki	30.09.2014 /2015	30.09.2013 /2014	30.09.2012 /2013	30.09.2011 /2012	30.09.2010 /2011
SP Nr 1 W-ce	397	389	395	401	400
"0"	44	52	50	49	41
SP	353	337	345	352	359
SP Babica	71	72	77	82	84
"0"	17	13	14	14	13
SP	54	59	63	68	71
SP Klecza Zarąbki	67	65	69	72	70
"0"	11	6	10	12	11
SP	56	59	59	60	59
SP Zawadka	89	87	86	85	81
"0"	16	15	16	18	18
SP	73	72	70	67	63
ZSP Nr 1 W-ce	469	445	419	420	389
"0"	63	70	60	51	47
SP	406	375	359	369	342
Gimnazjum	240	256	258	266	278
ZSP Nr 2 W-ce	309	276	269	261	233
"0"	20	20	42	39	36
SP	289	256	227	222	197
Gimnazjum	224	206	201	216	228
ZSP Nr 3 W-ce	294	317	322	331	333
"0"	24	48	37	38	21
SP	270	269	285	293	312
Gimnazjum	233	279	299	320	332

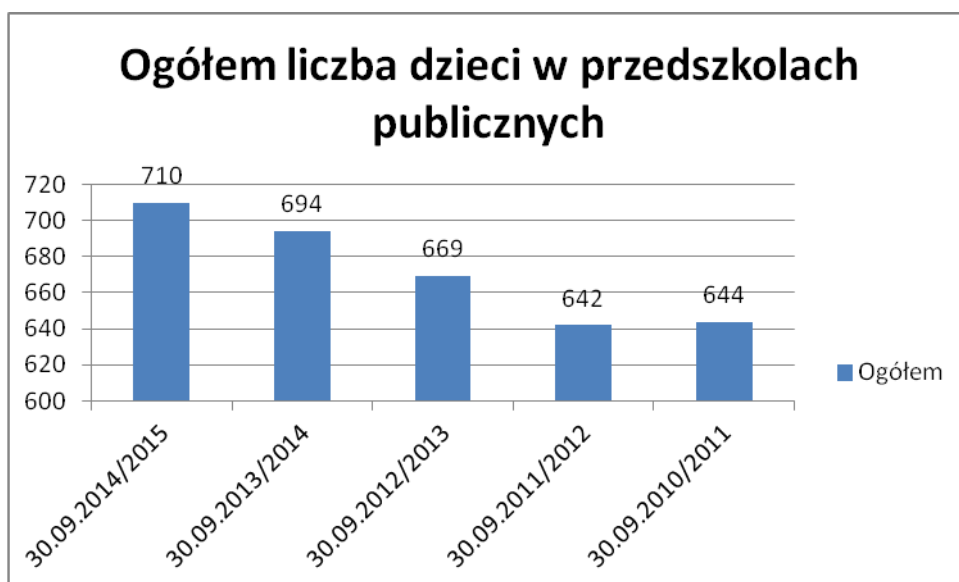
ZS Nr 1 Chocznia	260	251	252	258	219
"0"	45	63	65	52	0
SP	215	188	187	206	219
Gimnazjum	108	130	129	124	123
ZS Nr 2 Chocznia	162	164	168	171	169
"0"	17	34	34	45	41
SP	145	130	134	126	128
Gimnazjum	56	58	62	77	80
ZS Jaroszowice	113	115	119	118	105
"0"	25	28	34	32	25
SP	88	87	85	86	80
Gimnazjum	47	43	39	37	40
ZSP Klecza Dolna	202	203	209	196	186
"0"	33	57	51	38	20
SP	169	146	158	158	166
Gimnazjum	93	95	103	109	108
ZSP Wysoka	204	195	195	198	204
"0"	50	40	43	42	39
SP	154	155	152	156	165
Gimnazjum	79	85	88	97	87
Ogółem	2637	2579	2580	2593	2473
"0"	365	446	456	430	312
SP	2272	2133	2124	2163	2161
Gimnazjum	1080	1152	1179	1246	1276



Nazwa szkoły/placówki	30.09.2014 /2015	30.09.2013 /2014	30.09.2012 /2013	30.09.2011 /2012	30.09.2010 /2011
Kopiec	59	36	0	0	0
"0"	18	16	0	0	0
SP	41	20	0	0	0
Barwałd Dolny	87	79	79	84	79
"0"	29	30	23	31	23
SP	58	49	56	53	56
Gimnazjum	32	37	31	31	31
Ponikiew	56	57	54	56	57
"0"	17	17	10	9	8
SP	39	40	44	47	49
Gimnazjum	37	28	28	31	36
Stanisław Górny	85	77	75	82	80
"0"	25	25	18	19	20
SP	60	52	57	63	60
Gimnazjum	40	41	38	36	40
Ogółem	287	249	208	222	216
"0"	89	88	51	59	51
SP	198	161	157	163	165
Gimnazjum	109	106	97	98	107



Nazwa szkoły/placówki	30.09.2014/2015	30.09.2013/2014	30.09.2012/2013	30.09.2011/2012	30.09.2010/2011
Przedszkole Nr 1	99	99	100	100	100
Przedszkole Nr 2	150	175	175	150	150
Przedszkole Nr 3	196	195	196	196	196
Przedszkole Nr 5	125	100	75	75	75
Przedszkole w Choczni	50	50	50	50	50
Przedszkole w Jaroszewicach	40	25	25	25	25
Przedszkole w Kleczy Dolnej	50	50	48	46	48
Ogółem	710	694	669	642	644



3 ZATRUDNIENIE W GMINNYCH PLACÓWKACH

W roku szkolnym 2014/2015 w Gminie Wadowice zatrudnionych było łącznie 702 pracowników, w przeliczeniu na etaty jest to:

- w szkołach: **348,52** nauczycieli i **139,93** pracowników administracyjno-obsługowych;
- w przedszkolach: **54,38** nauczycieli i **59,08** pracowników administracyjno-obsługowych;
- Ognisku Pracy Pozaszkolnej w Wadowicach: **4,37** nauczycieli i **1,5** pracowników administracyjno-obsługowych;
- w Zespole Obsługi Placówek Oświatowych w Wadowicach: **9,5** pracowników administracyjno-obsługowych.

I. ZATRUDNIENIE NAUCZYCIELI:

Zatrudnienie nauczycieli wg liczby etatów w poszczególnych szkołach gminnych:

Nazwa szkoły/placówki	30.09.2014/ 2015	30.09.2013/ 2014	30.09.2012/ 2013	30.09.201 1/2012	30.09.2010/ 2011
SP Nr 1 W-ce	30,38	31,24	31,47	34,54	32,59
SP Babica	10,31	10,32	10,32	10,36	10,26
SP Klecza Zarąbki	9,07	8,81	8,85	9,28	9,78
SP Zawadka	9,43	9,48	9,48	9,48	9,54
ZSP Nr 1 W-ce	59,21	54,17	53,39	53,92	53,93
ZSP Nr 2 W-ce	52,33	52,03	46,88	47,34	47,44
ZSP Nr 3 W-ce	48,71	53,27	54,47	60,99	64,03
ZS Nr 1 Chocznia	37,35	37,22	36,92	35,22	34,57
ZS Nr 2 Chocznia	19,61	19,28	19,83	21,4	21,63
ZS Jaroszowice	18,61	16,73	18,39	17,87	17,49
ZSP Klecza Dolna	31,72	30,33	30,7	32,96	32,33
ZSP Wysoka	25,12	25,64	26,03	25,1	25,58
Ogółem	351,85	348,52	346,73	358,46	359,17

Zatrudnienie nauczycieli wg liczby etatów w szkołach prowadzonych przez stowarzyszenia:

Nazwa szkoły/placówki	30.09.2014 /2015	30.09.2013 /2014	30.09.2012 /2013	30.09.2011 /2012	30.09.2010 /2011
Kopiec	5,19	3,25	0	0	0
Barwałd Dolny	13,34	13,03	16,18	11,5	12,4
Ponikiew	13,65	11,43	11,1	11,94	13,72
Stanisław Górny	14,8	14,99	14,51	14,71	13,22
Ogółem	46,98	42,7	41,79	38,15	39,34

Zatrudnienie nauczycieli wg liczby etatów w przedszkolach:

Nazwa szkoły/placówki	30.09.2014 /2015	30.09.2013 /2014	30.09.2012 /2013	30.09.2011 /2012	30.09.2010 /2011
Przedszkole Nr 1	8,3	8,3	8,21	8,24	8,24
Przedszkole Nr 2	13,45	14,46	14,46	14,4	13,33
Przedszkole Nr 3	19,85	19,2	20,43	19,38	19,38
Przedszkole Nr 5	8,38	7,34	6,21	6,19	6,19
Przedszkole Chocznia	5,09	5,08	4,08	4,08	4,08
Ogółem	55,07	54,38	53,39	52,29	51,22

II. ZATRUDNIENIE POZOSTAŁYCH PRACOWNIKÓW SZKÓŁ**– NIEBĘDĄCYCH NAUCZYCIELAMI:****Zatrudnienie pracowników administracji i obsługi w gminnych szkołach publicznych:**

Nazwa szkoły/placówki	30.09.2014 /2015	30.09.2013 /2014	30.09.2012 /2013	30.09.2011 /2012	30.09.2010 /2011
SP Nr 1 W-ce	14,25	14,25	15,25	15,25	12,25
SP Babica	3,25	3,25	3,25	3,25	3,25
SP Klecza Zarąbki	2,25	2,25	2,25	2,5	2,5
SP Zawadka	2,5	2,5	2,5	3	3
ZSP Nr 1 W-ce	20	20	20	20	20
ZSP Nr 2 W-ce	18	18	18	18	18
ZSP Nr 3 W-ce	22,5	22,5	22,5	23,5	20,5

ZS Nr 1 Chocznia	15,35	15,35	15,35	15,35	15,35
ZS Nr 2 Chocznia	8,5	8,5	8,5	8,5	8,5
ZS Jaroszewice	9,5	9	8,5	8,5	7,85
ZSP Klecza Dolna	14,83	14,83	15,83	15,83	15,83
ZSP Wysoka	9,5	9,5	9,5	9,5	9,5
Ogółem	140,43	139,93	141,43	143,18	136,53

Zatrudnienie pracowników administracji i obsługi w gminnych szkołach publicznych prowadzonych przez stowarzyszenia:

Nazwa szkoły/placówki	30.09.2014 /2015	30.09.2013 /2014	30.09.2012 /2013	30.09.2011 /2012	30.09.2010/2011
Kopiec	5,19	3,25	0	0	0
Barwałd Dolny	2,75	2,25	2,5	2,5	2,5
Ponikiew	4	4	4	4	4
Stanisław Górny	4	4	3	4	3,75
Ogółem	15,94	13,5	9,5	10,5	10,25

Zatrudnienie pracowników administracji i obsługi w gminnych przedszkolach:

Nazwa szkoły/placówki	30.09.2014 /2015	30.09.2013 /2014	30.09.2012 /2013	30.09.2011 /2012	30.09.2010 /2011
Przedszkole Nr 1	10,75	10,75	10,75	10,75	10,75
Przedszkole Nr 2	13,5	14,5	14,5	14	14
Przedszkole Nr 3	17,5	17,5	17,5	17,5	17,5
Przedszkole Nr 5	12	9,33	7	7	6,19
Przedszkole Chocznia	7	7	7	6,75	6,75
Ogółem	60,75	59,08	56,75	56	55,19

4 ABSOLWENCI

W trosce o jakość kształcenia w Gminie Wadowice rozpoczynamy w 2015 roku program monitorowania losów absolwentów szkół gminnych. Do tej pory zebraliśmy informację z 5 lat odzwierciedlającą jakie szkoły ponadgimnazjalne były wybierane przez absolwentów. **Najczęściej wybieraną szkołą ponadgimnazjalną było liceum, następnie technikum, a w trzeciej kolejności szkoła zawodowa.** Poniższe tabele przedstawiają dane liczbowe.

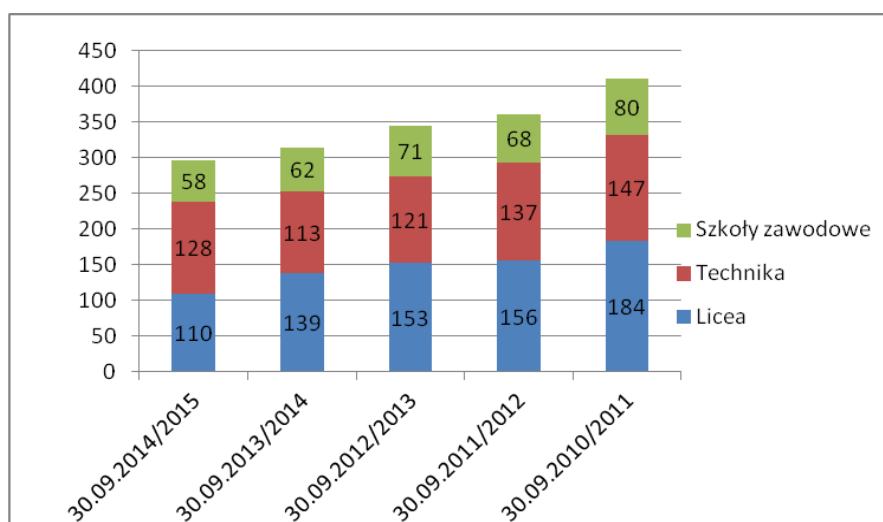
Szkoły wybrane przez absolwentów gimnazjów gminnych:

Nazwa szkoły/placówki	30.09.2014 /2015	30.09.2013 /2014	30.09.2012 /2013	30.09.2011 /2012	30.09.2010 /2011
ZSP Nr 1 W-ce	51	45	51	56	88
Licea	29	27	36	30	52
Technika	22	18	15	26	36
Szkoły zawodowe	3	2	11	11	6
ZSP Nr 2 W-ce	38	31	42	48	35
Licea	21	20	29	21	18
Technika	17	11	13	27	17
Szkoły zawodowe	12	2	4	5	4
ZSP Nr 3 W-ce	43	58	59	78	84
Licea	21	32	32	41	46
Technika	22	26	27	37	38
Szkoły zawodowe	14	26	38	28	34
ZS Nr 1 Chocznia	37	36	36	31	35
Licea	14	14	18	14	20
Technika	23	22	18	17	15
Szkoły zawodowe	7	8	1	7	9
ZS Nr 2 Chocznia	10	12	15	26	13
Licea	6	7	9	16	9
Technika	4	5	6	10	4
Szkoły zawodowe	8	7	7	7	10
ZS Jaroszwice	10	9	16	10	12
Licea	4	7	3	6	9
Technika	6	2	13	4	3
Szkoły zawodowe	2	2	0	1	3
ZSP Klecza Dolna	29	39	31	26	45

Licea	9	18	11	14	20
Technika	20	21	20	12	25
Szkoły zawodowe	3	5	1	4	5
ZSP Wysoka	20	22	24	18	19
Licea	6	14	15	14	10
Technika	14	8	9	4	9
Szkoły zawodowe	9	10	9	5	9
Ogółem	238	252	274	293	331
Licea	110	139	153	156	184
Technika	128	113	121	137	147
Szkoły zawodowe	58	62	71	68	80

Szkoły wybrane przez absolwentów gimnazjów gminnych

– przedstawienie graficzne:

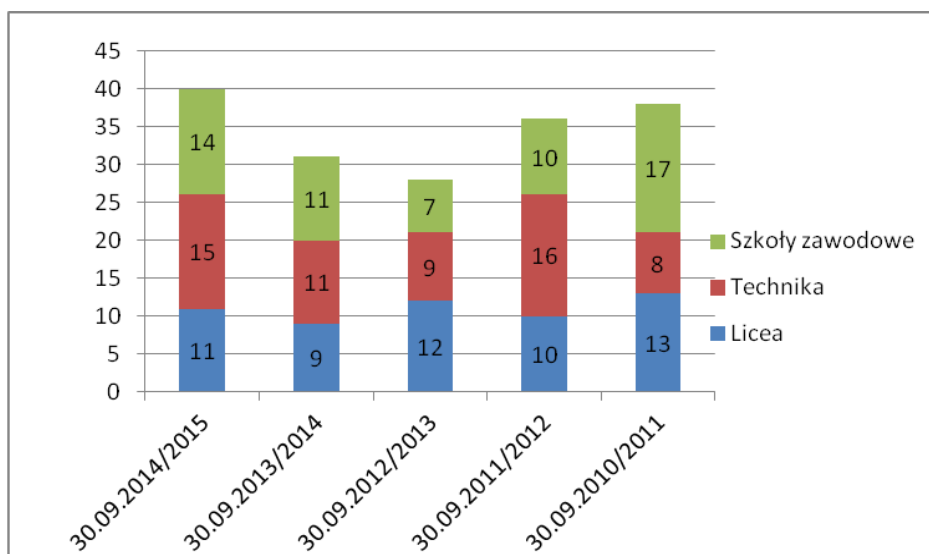


Szkoły wybrane przez absolwentów gimnazjów gminnych prowadzonych przez stowarzyszenia:

Nazwa szkoły/placówki	30.09.2014 /2015	30.09.2013 /2014	30.09.2012 /2013	30.09.2011 /2012	30.09.2010 /2011
Barwałd Dolny	9	9	7	9	9
Licea	4	4	6	7	8
Technika	5	5	1	2	1
Szkoły zawodowe	4	1	2	2	2

Ponikiew	7	6	6	8	3
Licea	2	3	3	1	1
Technika	5	3	3	7	2
Szkoły zawodowe	5	3	3	4	7
Stanisław Górny	10	5	8	9	9
Licea	5	2	3	2	4
Technika	5	3	5	7	5
Szkoły zawodowe	5	7	2	4	8
Ogółem	26	20	21	26	21
Licea	11	9	12	10	13
Technika	15	11	9	16	8
Szkoły zawodowe	14	11	7	10	17

Szkoły wybrane przez absolwentów gimnazjów gminnych prowadzonych przez stowarzyszenia – przedstawienie graficzne:



I. SPRAWDZIAN PO VI KLASIE SZKOŁY PODSTAWOWEJ

Sprawdzian w klasie szóstej szkoły podstawowej jest powszechny i obowiązkowy. W dniu 1 kwietnia 2015 roku w Gminie Wadowice do sprawdzianu po klasie VI przystąpiło **384** uczniów (łącznie z uczniami w szkołach prowadzonych przez stowarzyszenia). **Najlepiej statystycznie prezentują się wyniki w Szkole Podstawowej w Babicy, Szkole Podstawowej Nr 1 w Wadowicach oraz w Szkole Podstawowej w Kleczy Zarąbkach i dotyczą 75 uczniów czyli niespełna 20% wszystkich zdających.** Wyniki uczniów z pozostałych szkół oscylują wokół średniej w powiecie. Uczniowie pięciu szkół osiągnęli wyniki poniżej średniej w województwie. Poniżej szczegółowe zestawienia liczbowe przedstawione w tabelach.

Zestawienie zbiorcze wyników sprawdzianu w klasach VI szkół gminnych:

Nazwa placówki	Wyniki w %	Liczba uczniów
SP w Babicy	80,8	8
SP Nr 1 w Wadowicach	80,5	61
SP w Kleczy Zarąbkach	78,9	6
SP Nr 5 w Wadowicach	73,5	39
SP Nr 1 w Choczni	73,1	33
SP Nr 2 w Choczni	70,6	25
SP w Zawadce	70,4	15
SP Nr 2 w Wadowicach	67,6	43
SP Nr 4 w Wadowicach	67,4	62
SP w Wysokiej	65,2	23
SP w Kleczy Dolnej	63,7	22
SP w Jaroszowicach	62	12
Średnia	71,14	349
Średnia w powiecie	70,00	1623
Średnia w województwie	69,00	32 031

Zestawienie zbiorcze wyników sprawdzianu w szkołach prowadzonych przez SPSK w Częstochowie:

Nazwa placówki	Wyniki w %	Liczba uczniów
SP w Ponikwi	73,8	15
SP w Stanisławiu Górnym	69,6	9
SP w Barwałdzie Dolnym	63,9	11
Średnia	69,1	35

II. EGZAMIN GIMNAZJALNY

Do egzaminu gimnazjalnego przystąpiło w 2015 roku w Gminie Wadowice **393 uczniów** (łącznie z uczniami szkół prowadzonych przez stowarzyszenia). Uczniowie kończący gimnazjum osiągnęli lepsze wyniki w części humanistycznej niż matematyczno-przyrodniczej. Wyróżniają się wyniki z historii i WOS-u i części językowej. Z języka angielskiego w zakresie podstawowym wyniki szkół plasują się na dobrym poziomie. Podobnie, jak w przypadku sprawdzianu w kl. VI, prezentowane powyższej, wyniki zostały obliczone z uwzględnieniem wyłącznie arkusza standardowego. Wyniki podane są w %, zgodnie z wynikami umieszczonymi na stronie Okręgowej Komisji Egzaminacyjnej w Krakowie.

W Gminie Wadowice w części humanistycznej uczniowie osiągnęli wynik **69,6 %** z historii i WOS-u, co dało 3 wyniki średnie i 8 wysokich; z języka polskiego – **66,8 %**, (6 szkół z wynikiem średnim i 5 z wynikiem wysokim). W części matematyczno-przyrodniczej uzyskali wynik **54,3 %** z przedmiotów przyrodniczych (6 szkół z wynikiem średnim i 5 – z wynikiem wysokim) oraz z matematyki **57,4 %** (4 szkoły z wynikiem średnim i 7 – z wynikiem wysokim). Język angielski w zakresie podstawowym zdało 360 uczniów osiągając wynik **71,5 %**, język niemiecki – 33 uczniów z wynikiem **52,1 %**. Rozszerzony zakres z języka angielskiego zdawało 350 uczniów uzyskując wynik **53,7 %**, z kolei rozszerzony niemiecki – 15 uczniów z wynikiem **39,2 %**.

Zestawienie zbiorcze wyników egzaminu gimnazjalnego uczniów szkół gminnych:

Nazwa placówki	Część humani- styczna	Część matema- tyczno- przyrodnicza	Liczba uczniów
Gimnazjum Nr 2 w Wadowicach	71,75	60,6	81
Gimnazjum w Jaroszowicach	71,15	45,15	11
Gimnazjum Nr 1 w Choczni	70,75	58,5	45
Gimnazjum Nr 1 w Wadowicach	68,4	54,95	83
Gimnazjum w Kleczy Dolnej	67,45	48,85	27
Gimnazjum Nr 2 w Choczni	66,65	58,65	18
Gimnazjum Nr 3 w Wadowicach	65,95	56,7	63
Gimnazjum w Wysokiej	64,2	53,85	27
Średnia	68,29	54,66	355
Średnia w powiecie	65,70	52,95	1730
Średnia w województwie	63,00	49,00	33 270

Nazwa placówki	Wyniki egzaminu gimnazjalnego w %			
	Język angielski		Język niemiecki	
	podstawa- wy	rozsze- rzony	podsta- wowy	rozszerzo- ny
Gimnazjum Nr 2 w Wadowicach	80,7	61,8	86,3 (I)	75
Gimnazjum Nr 1 w Wadowicach	73,8	55	47,3	30
Gimnazjum w Kleczy Dolnej	73,1	60,8	43,8	-
Gimnazjum Nr 1 w Choczni	71,5	54,8	57,5 (II)	92,5
Gimnazjum w Wysokiej	68,3	48	52,5 (III)	-
Gimnazjum Nr 3 w Wadowicach	68,1	52,7	53	27,5
Gimnazjum Nr 2 w Choczni	66,8	50,1	-	-
Gimnazjum w Jaroszowicach	63,4	48,2	-	-
Średnia	70,71	53,92	56,73	56,25
Średnia w powiecie	67,2	47,3	58,9	42,2
Średnia w województwie	68	47	58	48

Zestawienie zbiorcze wyników egzaminu gimnazjalnego uczniów szkół gminnych prowadzonych przez SPSK w Częstochowie:

Nazwa placówki	Część humanistyczna	Część matematyczno-przyrodnicza	Liczba uczniów
Gimnazjum w Ponikwi	67,05	46,85	12
Gimnazjum w Stanisławiu Górnym	63,95	57,15	14
Gimnazjum w Barwałdzie Dolnym	61,85	48,5	12
Średnia	64,28	50,83	38
Średnia w powiecie	65,70	52,95	1730
Średnia w województwie	63,00	49,00	33 270

Nazwa placówki	Wyniki egzaminu gimnazjalnego w %			
	Język angielski		Język niemiecki	
	podstawowy	rozszerzony	podstawowy	rozszerzony
Gimnazjum w Ponikwi	71	43,3	-	-
Gimnazjum w Barwałdzie	54	33,8	41,3	23,8
Gimnazjum w Stanisławiu	50	30,4	-	-
Średnia	58,33	35,83	41,3	23,8
Średnia w powiecie	67,2	47,3	58,9	42,2
Średnia w województwie	68	47	58	48

Ewaluacja zewnętrzna polega na zbieraniu i analizowaniu informacji na temat funkcjonowania szkoły w obszarach wyznaczonych przez wymagania przepisów prawa:

1. Szkoła lub placówka realizuje koncepcję pracy ukierunkowaną na rozwój uczniów.
2. Procesy edukacyjne są zorganizowane w sposób sprzyjający uczeniu się.
3. Uczniowie nabywają wiadomości i umiejętności określone w podstawie programowej.
4. Uczniowie są aktywni.
5. Respektowane są normy społeczne.
6. Szkoła lub placówka wspomaga rozwój uczniów, z uwzględnieniem ich indywidualnej sytuacji.
7. Nauczyciele współpracują w planowaniu i realizacji procesów edukacyjnych.
8. Promowana jest wartość edukacji.
9. Rodzice są partnerami szkoły lub placówki.
10. Wykorzystywane są zasoby szkoły lub placówki oraz środowiska lokalnego na rzecz wzajemnego rozwoju.
11. Szkoła lub placówka, organizując procesy edukacyjne, uwzględnia wnioski z analizy wyników sprawdzianu, egzaminu gimnazjalnego, egzaminu maturalnego, egzaminu potwierdzającego kwalifikacje zawodowe i egzaminu potwierdzającego kwalifikacje w zawodzie oraz innych badań zewnętrznych i wewnętrznych.
12. Zarządzanie szkołą lub placówką służy jej rozwojowi.

Ewaluacja ma także na celu ustalenie poziomu spełniania przez szkołę wymagań zawartych w rozporządzeniu Ministra Edukacji Narodowej z dnia 7.10.2009 r. wraz ze zmianami z dnia 10.05.2013 r. Szkoła może spełniać te wymagania na pięciu poziomach:

- Poziom E- niski stopień.
- Poziom D - podstawowy stopień.
- Poziom C - średni stopień.
- Poziom B - wysoki stopień.
- Poziom A - bardzo wysoki stopień.

Ewaluacji zewnętrznej danej placówki dokonuje zespół wizytatorów. Całe badanie trwa kilka tygodni i dzieli się na **trzy etapy**. W pierwszym wizytatorzy ds. ewaluacji ustalają, w porozumieniu z dyrektorem szkoły, harmonogram badania, dostosowując go do planu lekcji. Zapoznają się z dokumentami dostarczonymi przez dyrekcję, ale też np. ze stroną www czy innymi materiałami informacyjnymi dotyczącymi danej placówki. Wszystko po to, aby zebrać jak najwięcej danych pomocnych w opracowaniu pytań, które będą zadawane w trakcie badania. W badaniu ewaluacyjnym bierze udział nie tylko dyrekcja szkoły. Wizytatorzy spotykają się też z nauczycielami i innymi pracownikami placówki, uczniami i ich rodzicami, a także przedstawicielami instytucji współpracujących ze szkołą (np. samorządu, organizacji pozarządowych, domów kultury czy służb mundurowych). Dlatego na tym etapie wysyłane są również zaproszenia do udziału w badaniu. Kolejny etap ewaluacji to praca w szkole. Wizytatorzy rozmawiają i przeprowadzają ankiety wśród reprezentantów różnych grup szkolnej społeczności. Warto dodać, że te badania są w pełni anonimowe. Ankiety wypełniane są za pośrednictwem platformy internetowej. W spotkaniach z nauczycielami, pracownikami, rodzicami, uczniami i przedstawicielami instytucji współpracujących ze szkołą nie uczestniczy dyrektor placówki. Wizytatorzy prowadzą też obserwację: w trakcie lekcji, na przerwach, na boisku szkolnym czy w bezpośrednim otoczeniu szkoły. Potem następuje etap analizy zebranych danych. Na ich podstawie powstaje raport z ewaluacji placówki. Jego wstępna wersja jest przedstawiana dyrektorowi i członkom rady pedagogicznej szkoły, którzy mogą zgłosić swoje uwagi. Dopiero potem opracowywany jest ostateczny raport, który trafia m.in. do kuratorium i do władz samorządowych. Zostaje też udostępniony w Internecie.

W roku szkolnym 2014/2015 Kuratorium Oświaty przeprowadziło ewaluację w jednostkach oświatowych Gminy Wadowice przedstawionych w kolejnej tabeli wraz z poziomem wypełnienia wymagań:

Szkoła/placówka	Wymagania	Poziom spełnienia przez szkołę
Szkoła Podstawowa Nr 5 w Wadowicach	1. Uczniowie nabywają wiadomości i umiejętności określone w podstawie programowej. 2. Szkoła lub placówka wspomaga rozwój uczniów, z uwzględnieniem ich indywidualnej sytuacji. 3. Szkoła lub placówka, organizując procesy edukacyjne, uwzględnia wnioski z analizy wyników sprawdzianu, egzaminu gimnazjalnego, egzaminu maturalnego, egzaminu potwierdzającego kwalifikacje zawodowe i egzaminu potwierdzającego kwalifikacje w zawodzie oraz innych badań zewnętrznych i wewnętrznych.	1. Poziom B 2. Poziom B 3. Poziom B
Gimnazjum Nr 3 w Wadowicach	1. Uczniowie nabywają wiadomości i umiejętności określone w podstawie programowej. 2. Szkoła lub placówka wspomaga rozwój uczniów, z uwzględnieniem ich indywidualnej sytuacji. 3. Szkoła lub placówka, organizując procesy edukacyjne, uwzględnia wnioski z analizy wyników sprawdzianu, egzaminu gimnazjalnego, egzaminu maturalnego, egzaminu potwierdzającego kwalifikacje zawodowe i egzaminu potwierdzającego kwalifikacje w zawodzie oraz innych badań zewnętrznych i wewnętrznych.	1. Poziom A 2. Poziom B 3. Poziom B
Szkoła Podstawowa w Zawadce	1. Procesy edukacyjne są zorganizowane w sposób sprzyjający uczeniu się. 2. Uczniowie nabywają wiadomości i umiejętności określone w podstawie programowej. 3. Uczniowie są aktywni. 4. Zarządzanie szkołą lub placówką służy jej rozwojowi.	1. Poziom C 2. Poziom B 3. Poziom B 4. Poziom B
Szkoła Podstawowa w Babicy	1. Procesy edukacyjne są zorganizowane w sposób sprzyjający uczeniu się. 2. Uczniowie nabywają wiadomości i umiejętności określone w podstawie programowej. 3. Uczniowie są aktywni. 4. Zarządzanie szkołą lub placówką służy jej rozwojowi.	1. Poziom C 2. Poziom B 3. Poziom B 4. Poziom C
Przedszkole Publiczne Nr 5 w Wadowicach	1. Przedszkole realizuje koncepcję pracy ukierunkowaną na rozwój dzieci. 2. Dzieci są aktywne. 3. Przedszkole wspomaga rozwój dzieci, z uwzględnieniem ich indywidualnej sytuacji.	1. Poziom B 2. Poziom A 3. Poziom B

W roku szkolnym 2014/2015 Kuratorium Oświaty przeprowadziło także w wybranych jednostkach Gminy kontrole:

1. W zakresie organizacji zajęć rewalidacyjnych, w tym liczby godzin i rodzaju tych zajęć oraz zgodności z zaleceniami zawartymi w orzeczeniu o potrzebie kształcenia specjalnego wydanym z uwagi na niepełnosprawność, w publicznych szkołach podstawowych i gimnazjach ogólnodostępnych, z oddziałami ogólnodostępnymi lub/i integracyjnymi:
 - 1) Przedszkole Publiczne Nr 3 w Wadowicach.
 - 2) Przedszkole Publiczne Nr 5 w Wadowicach.
 - 3) Zespół Szkół Publicznych Nr 1 w Wadowicach.
 - 4) Zespół Szkół Publicznych w Kleczy Dolnej.

2. Realizacji przez szkoły obowiązku prowadzenia zajęć wychowania fizycznego w zakresie zgodności zasad oceniania wychowania fizycznego w gimnazjum ze statutami szkół oraz warunkami i sposobem oceniania, klasyfikowania i promowania uczniów; zwalniania z zajęć wychowania fizycznego w gimnazjum z warunkami i sposobem oceniania, klasyfikowania i promowania uczniów:
 - 1) Zespół Szkół w Jaroszowicach.
 - 2) Zespół Szkół Nr 2 w Choczni.

3. W zakresie prawidłowości prowadzonych przez szkołę działań wychowawczych i zapobiegawczych wśród dzieci i młodzieży zagrożonej uzależnieniem:
 - 1) Zespół Szkół Publicznych Nr 1 w Wadowicach.
 - 2) Zespół Szkół Publicznych Nr 3 w Wadowicach.
 - 3) Szkoła Podstawowa w Kleczy Zarąbkach.

Subwencja oświatowa jest głównym źródłem finansowania oświaty. Nie wystarcza jednak na pokrycie całości wydatków związanych z utrzymaniem placówek oświatowych w Gminie Wadowice. W 2015 roku subwencja wyniosła **27 651 270** zł, zaś wydatek prowadzenia placówek, wraz kosztami remontów i modernizacji wyniósł **52 205 157,78** zł. Brakujące środki pokrywane są z budżetu Gminy.

Subwencja ogólna to skomplikowany system zasilania budżetów jednostek samorządu terytorialnego w środki, które teoretycznie mają zapewnić wszystkim jednostkom, bez względu na ich kondycję ekonomiczną, środki na sfinansowanie podstawowych, określonych ustawami zadań. Zasady obliczania i przekazywania subwencji ogólnej określa ustawa o dochodach jst. Procedurę ustalania części oświatowej rozpoczyna wydzielenie w budżecie państwa ogólnej kwoty przeznaczonej na tę subwencję dla wszystkich jst. Następnie z tej kwoty odlicza się **0,4 %** na rezerwę części oświatowej subwencji ogólnej. Pozostałą kwotę (po odliczeniu rezerwy) dzieli się pomiędzy poszczególne gminy, powiaty i województwa według zasad ustalonych w stosownym rozporządzeniu.

Prowadzenie szkół i placówek oświatowych jest niewątpliwie najbardziej kosztownym zadaniem samorządu. Środki z subwencji trafiają do budżetów jednostek samorządu, które są bezpośrednio odpowiedzialne za prowadzenie szkół. Jednak nie oznacza to, że środki te w pełni pokrywają potrzeby. Oprócz zadań „podstawowych” sprowadzających się do zabezpieczenia pensji nauczycieli i pracowników administracji, a także opłat związanych z utrzymaniem budynków szkół - samorząd stara się też dbać o rozwój szkół, remonty, nowoczesne pomoce naukowe, dodatkowe zajęcia oraz doskonalenie zawodowe nauczycieli. Subwencja wystarcza jedynie na pokrycie wydatków związanych z zatrudnieniem nauczycieli. Jednak i na to nie w pełni.

Konkretna kwota subwencji dla każdego z samorządów wyliczana jest na podstawie algorytmu, który nie odzwierciedla w pełni kosztów zadań oświatowych w poszczególnych jednostkach samorządu terytorialnego.

Ostateczne kwoty części oświatowej subwencji ogólnej dla poszczególnych jst określone są głównie na podstawie danych dotyczących liczby uczniów (wychowan-

ków) w danym roku szkolnym, wykazanych w systemie informacji oświatowej (wg stanu na dzień 10 i 30 września danego roku), zweryfikowanych przez organy prowadzące (dotujące) szkoły i placówki.

Część oświatowa subwencji ma być przeznaczona w szczególności na:

- 1) finansowanie wydatków bieżących (w tym wynagrodzeń pracowników z pochodnymi) szkół i placówek;
- 2) dotowanie publicznych i niepublicznych szkół oraz placówek prowadzonych przez osoby prawne inne niż jst, a także przez osoby fizyczne;
- 3) finansowanie zadań z zakresu kształcenia i doskonalenia zawodowego nauczycieli, z uwzględnieniem doradztwa metodycznego, o którym mowa w przepisach Karty Nauczyciela (art. 70a);
- 4) finansowanie wydatków związanych z indywidualnym nauczaniem;
- 5) dofinansowanie wydatków związanych z wypłacaniem odpraw nauczycielom, z którymi rozwiązano stosunek pracy z powodu częściowej bądź całkowitej likwidacji szkoły lub zmian organizacyjnych uniemożliwiających dalsze zatrudnienie nauczycieli oraz z udzieleniem urlopów dla poratowania zdrowia;
- 6) finansowanie odpisu na Zakładowy Fundusz Świadczeń Socjalnych dla nauczycieli będących emerytami i rencistami;
- 7) finansowanie zadań wymagających stosowania specjalnej organizacji nauki i metod pracy dla dzieci i młodzieży;
- 8) finansowanie wczesnego wspomaganie rozwoju dzieci.

Subwencja oświatowa w latach 2012 – 2015

Rok	2012	2013	2014	2015
Subwencja oświatowa	26 425 105	26 041 006	25 195 414	27 651 270
Dotacja przedszkolna	0	537 372	1 670 623	1 694 363
Wydatki na oświatę w gminie,	41 478 329	41 588 688	46 835 713	52 205 158
w tym inwestycje i remonty	2 796 555	3 443 500	1 498 000	2 623 602
Wynagrodzenia i pochodne	32 748 391	33 128 265	34 098 313	35 180 287
Pozostałe wydatki w tym udzielane dotacje	8 729 938 3 179 002	8 460 423 3 440 583	12 737 400 4 000 946	17 024 871 4 887 656

Miesięczne stawki udzielanych dotacji na jednego ucznia:

Typ przedszkola/szkoły	2014 r.	2015 r.
Przedszkole niepubliczne	563,72	560,19
Oddział "O" przy szk. podst.	598,18	639,81
Szk. podst.	658,68	638,92
Gimnazjum	755,86	802,12

Wyszczególniając placówki przedszkolne w Gminie, w poniższej tabeli przedstawiamy zestawienie dotyczące budżetu w latach 2012-2015:

Przedszkole	Budżet 2012	Budżet 2013	Budżet 2014	Budżet 2015
Przedszkole Nr 1 W-ce	1 013 998,50	1 053 949,67	1 073 223,00	1 098 633,93
Przedszkole Nr 2 W-ce	1 630 790,21	1 713 146,93	1 716 006,00	1 666 746,65
Przedszkole Nr 3 W-ce	2 028 446,57	2 140 532,89	2 247 023,00	2 324 861,25
Przedszkole Nr 5 W-ce	778 524,37	809 840,05	1 091 883,16	1 316 800,70
Przedszkole w Choczni	567 676,08	594 637,29	661 546,00	703 817,40

Poniżej przedstawienie budżetu każdej z placówek (bez środków na inwestycje i remonty, które odzwierciedla dalsza część sprawozdania) w rozbiciu na miesiące od września do grudnia 2014 r. oraz od stycznia do sierpnia roku bieżącego, a także koszt utrzymania ucznia w poszczególnych placówkach Gminy Wadowice:

Nazwa jednostki	Budżet IX - XII 2014	Budżet I - VIII 2015	Liczba uczniów	Budżet na ucznia
ZSP Nr 1 Wadowice	1 651 563,03	3 514 142,13	710	7 275,64
SP Nr 1 Wadowice	1 101 892,17	2 310 302,21	394	8 660,39
ZSP Nr 2 Wadowice	1 549 899,48	3 344 970,10	539	9 081,39
ZSP Wysoka	836 607,38	1 738 724,20	283	9 100,11
ZS Nr 2 Chocznia	686 798,13	1 428 422,20	218	9 702,85
ZSP Nr 3 Wadowice	1 751 042,18	3 366 869,83	524	9 767,01
SP Zawadka	290 840,25	586 293,67	89	9 855,44
ZS Jaroszowice	623 422,55	1 379 811,87	201	9 966,34
ZS Nr 1 Chocznia	1 252 416,63	2 419 608,50	367	10 005,52
ZSP Klecza Dolna	1 128 196,01	2 360 321,07	345	10 111,64
SP Klecza Zarąbki	262 349,06	539 472,48	67	11 967,49
SP Babica	336 708,50	701 225,39	72	14 415,75

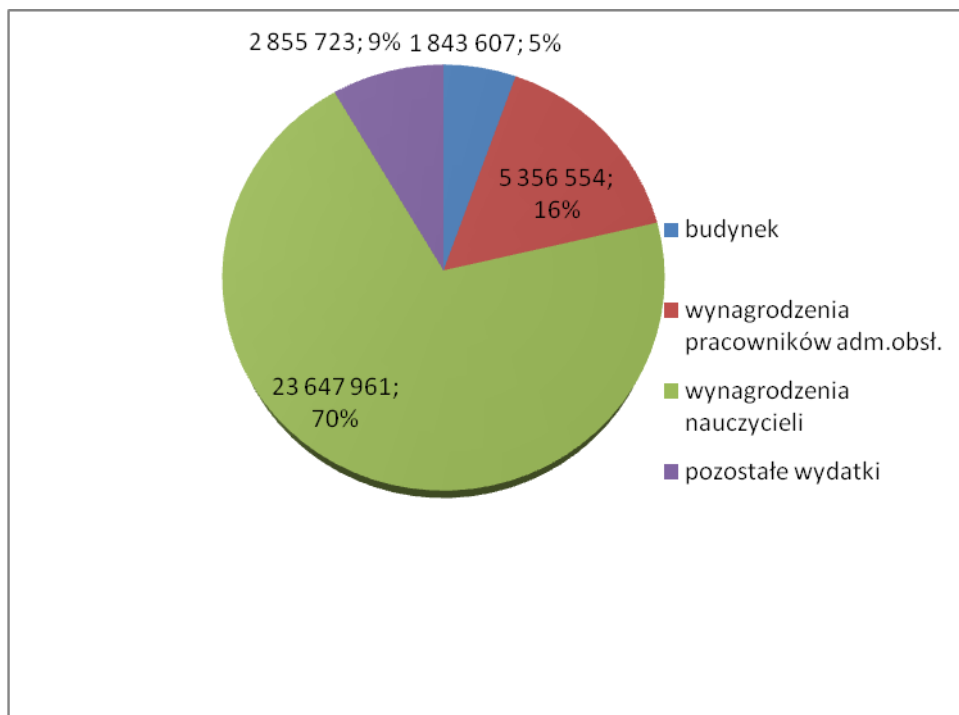
PP Nr 5 Wadowice	376 394,39	888 702,47	125	10 120,77
PP Nr 1 Wadowice	357 741,00	732 422,62	99	11 011,75
PP Nr 2 Wadowice	562 902,00	1 107 831,10	150	11 138,22
PP Nr 3 Wadowice	749 007,67	1 549 907,50	195	11 789,31
PP Chocznia	220 515,33	469 211 ,60	50	13 794,54

8 ZESTAWIENIE WYDATKÓW PRZEZNACZANYCH NA UTRZYMANIE PLACÓWEK OŚWIATOWYCH

Roczne koszty utrzymania poszczególnych szkół:

Nazwa szkoły/placówki	Wydatki
SP Nr 1 Wadowice	3 297 986
budynek	313 789
wynagrodzenia pracowników adm.obsł.	692 007
wynagrodzenia nauczycieli	2 107 132
pozostałe wydatki	185 057
SP Babica	1 051 838
budynek	45 000
wynagrodzenia pracowników adm.obsł.	115 583
wynagrodzenia nauczycieli	667 840
pozostałe wydatki	223 415
SP Klecza Zarąbki	806 348
budynek	27 800
wynagrodzenia pracowników adm.obsł.	81 530
wynagrodzenia nauczycieli	566 015
pozostałe wydatki	131 003
SP Zawadka	864 194
budynek	22 165
wynagrodzenia pracowników adm.obsł.	103 672
wynagrodzenia nauczycieli	706 063
pozostałe wydatki	32 295
ZSP Nr 1 W-ce	4 920 103
budynek	198 551
wynagrodzenia pracowników adm.obsł.	690 262
wynagrodzenia nauczycieli	3 626 026
pozostałe wydatki	405 264
ZSP Nr 2 W-ce	4 554 546
budynek	199 776
wynagrodzenia pracowników adm.obsł.	665 335
wynagrodzenia nauczycieli	3 355 915
pozostałe wydatki	333 519
ZSP Nr 3 W-ce	4 776 370

budynek	435 998
wynagrodzenia pracowników adm.obsł.	727 065
wynagrodzenia nauczycieli	3 079 561
pozostałe wydatki	533 746
ZS Nr 1 Chocznia	3 658 755
budynek	204 952
wynagrodzenia pracowników adm.obsł.	570 639
wynagrodzenia nauczycieli	2 564 397
pozostałe wydatki	318 767
ZS Nr 2 Chocznia	2 028 375
budynek	90 599
wynagrodzenia pracowników adm.obsł.	358 402
wynagrodzenia nauczycieli	1 441 968
pozostałe wydatki	137 405
ZS Jaroszwice	2 029 160
budynek	55 000
wynagrodzenia pracowników adm.obsł.	330 000
wynagrodzenia nauczycieli	1 500 000
pozostałe wydatki	144 160
ZSP Klecza Dolna	3 255 410
budynek	124 208
wynagrodzenia pracowników adm.obsł.	603 248
wynagrodzenia nauczycieli	2 275 811
pozostałe wydatki	252 143
ZSP Wysoka	2 460 760
budynek	125 768
wynagrodzenia pracowników adm.obsł.	418 811
wynagrodzenia nauczycieli	1 757 233
pozostałe wydatki	158 948
Ogółem	33 703 845
budynek	1 843 607
wynagrodzenia pracowników adm.obsł.	5 356 554
wynagrodzenia nauczycieli	23 647 961
pozostałe wydatki	2 855 723



Jak wynika z wykresu 86% wydatków stanowią wynagrodzenia, z czego 70% wynagrodzenia nauczycieli, a 16% pozostałych pracowników.

9 REMONTY I INWESTYCJE PRZEPROWADZONE W 2015 ROKU

W 2015 roku z budżetu Gminy Wadowice na wszystkie modernizacje, bieżące remonty, a także zaplanowane inwestycje wydano kwotę **2 965 328,90 zł** (dane na dzień 31.08.2015 r.). Poniżej szczegółowo przedstawiane są prace wykonane w poszczególnych placówkach oświatowych.

1. ZSP nr 1 w Wadowicach (Szkoła Podstawowa nr 4 i Gimnazjum nr 2)

Budżet 2015 **20 000,00 zł**

- cyklinowanie i lakierowanie parkietu w sali gimnastycznej i sali lekcyjnej;
- modernizacja schodów zewnętrznych.

2. ZSP nr 2 w Wadowicach (Szkoła Podstawowa nr 5 i Gimnazjum nr 3)

Budżet 2015 **770 083,00 zł**

- termomodernizacja budynku ZSP Nr 2 w ramach kompleksowej termomodernizacji budynków użyteczności publicznej oraz remont chodników. Wykonano izolację przeciwwilgociową ścian fundamentowych wraz z ociepleniem, ocieplenie ścian budynku wraz z wykonaniem wyprawy elewacyjnej z tynku cienkowarstwowego, ocieplenie ścian cokołu wraz z wykonaniem okładziny z płytek klinkierowych elewacyjnych, wymianę parapetów zewnętrznych, remont schodów zewnętrznych oraz wymianę balustrad zewnętrznych;
- modernizacja pomieszczeń szkolnych w zakresie malowania pomieszczeń szkolnych, wymiany posadzek, cyklinowania i lakierowania parkietu.

3. Szkoła Podstawowa nr 1 w Wadowicach

Budżet 2015 **10 200,00 zł**

- cyklinowanie i malowanie parkietu w trzech salach lekcyjnych oraz w pokoju intendenta.

4. ZSP w Wysokiej

Budżet **17 000,00 zł**

- opracowanie projektu budowlano- wykonawczego termomodernizacji budynku Zespołu Szkół Publicznych w Wysokiej w ramach projektu kompleksowej termomodernizacji budynków użyteczności publicznej;
- rozbiórka i montaż wewnętrznej instalacji gazowej.

5. ZS Nr 1 w Choczni

Budżet **82 800,00 zł**

- zabezpieczenie elewacji budynku „starej szkoły”;
- cyklinowanie i lakierowanie parkietu w sali gimnastycznej (pow. 654,120m²) oraz malowanie sali gimnastycznej (pow. 1 230,768m²);
- remont pomieszczeń szkolnych, w zakresie wykonania ścianki działowej z płyt gipsowo-kartonowych ognioodpornych grub. 12,5mm na ruszcie metalowym oraz malowanie pomieszczenia biurowego, wykucie otworu drzwiowego dla drzwi o wym. 0,90x2,05m, dostawa i montaż skrzydła drzwiowego wraz z ościeżnicą fabrycznie wykończonego, obróbka ościeży, uzupełnienie malowania oraz posadzki w pomieszczeniu pedagoga.

6. ZS nr 2 w Choczni

Budżet 2015 **10 000,00 zł**

- remont balustrady – wykonanie kraty schodowej na ostatniej kondygnacji, montaż poręczy naściennych ze stali nierdzewnej oraz malowanie pomieszczeń kuchni.

7. ZSP w Kleczy Dolnej

Budżet 2014 **197 734,15 zł** (po 31.08.2014 r.)

- modernizacja sali teatralnej - w ramach modernizacji odtworzono stan sprzed pożaru, z zachowaniem wszystkich wymogów przepisów przeciwpożarowych, sanitarnych itp., zatwierdzonych w projekcie budowlanym, wykonano roboty budowlane, wyposażono salę teatralną, wykonano instalację c.o., instalację elektryczną oświetleniową (oświetlenie ogólne i widowni, oświetlenie sceniczne – projektory, instalację nagłośnienia (zestaw audio – mikrofony, wzmacniacze, głośniki). *Przyznane odszkodowanie od ubezpieczyciela to kwota: 170 897,90 zł.*

Budżet 2015 **10 000,00**

- malowanie kuchni z zapleczem oraz szlifowanie i lakierowanie posadzek z parkietu w dwóch salach lekcyjnych.

8. Zespół Szkół w Jaroszowicach

Budżet 2015 **15 417,00 zł**

- malowanie pomieszczeń szkolnych.

Budżet **1 500 000,00 zł**
na budowę sali gimnastycznej

- budowa sali gimnastycznej o powierzchni zabudowy 1119,85m², powierzchni użytkowej 609,81m², kubaturze

5000 m³ wraz z budową przewiązki sali do budynku szkoły. Wyposażenie sali. Przedmiot zamówienia obejmuje również rozbiórkę kotłowni, budowę dojeżdż i dojazdów oraz miejsc parkingowych, częściową rozbiórkę oraz przebudowę i rozbudowę instalacji zewnętrznej kanalizacji sanitarnej oraz deszczowej, budowę instalacji zewnętrznej wodociągowej, budowę instalacji drenażu, wzmocnienie skarpy, budowę instalacji oświetlenia zewnętrznego, częściową rozbiórkę i budowę ogrodzenia działek, rozbiórkę i budowę instalacji grzewczej zewnętrznej, rozbiórkę istniejącego i budowę nowego przyłącza wody, budowę instalacji zewnętrznej gazowej, rozbiórkę i budowę sieci gazowej w miejscu przekładki, budowę przyłącza kanalizacji deszczowej na działkach 3535, 598/4, 599/4, 599/6, 600/4, 600/6, 601/3, 601/6, 6045/2 w obrębie Jaroszowic.

Wykonawca: Firma Budowlana Sikora, 34-400 Nowy Targ os. Niwa 103 a.; data zawarcia umowy: 10.06.2015 r.; kwota całkowita realizacji przedmiotu umowy brutto 3 349 873,02 zł.; termin wykonania 15 miesięcy od daty podpisania umowy.

9. Szkoła Podstawowa w Zawadce

Budżet 2015 **53 101,87**

- remont wiatrołapu w budynku szkoły;
- wykonanie instalacji przeciwpożarowej hydrantowej dla budynku szkoły.

10. Szkoła Podstawowa w Babicy

Budżet 2014 **14 992,88 zł** (po 31.08.2014 r.)

- wymiana odprowadzenia wód deszczowych od strony południowo-zachodniej.

11. Budynek komunalny nr 132b w Stanisławiu Górnym

(Publiczna Szkoła Podstawowa, Stowarzyszenia Przyjaciół Szkół Katolickich w Stanisławiu Górnym)

Budżet 2015 **46 000,00 zł**

- opracowanie projektu budowlano - wykonawczego termomodernizacji oraz wymiany instalacji centralnego ogrzewania w budynku komunalnym nr 132b w Stanisławiu Górnym w ramach projektu kompleksowej termomodernizacji budynków użyteczności publicznej;
- modernizacja nawierzchni poprzez wykonanie utwardzenia terenu z kruszywa łamanego oraz ułożenie krawężników drogowych betonowych.

12. Budynek komunalny nr 64 w Barwałdzie Dolnym

(Publiczna Szkoła Podstawowa, Stowarzyszenia Przyjaciół Szkół Katolickich w Barwałdzie Dolnym).

Budżet 2015 **14 000,00 zł**

- opracowanie projektu budowlano- wykonawczego termomodernizacji oraz wymiany instalacji centralnego ogrzewania w budynku komunalnym nr 64 w Barwałdzie Dolnym w ramach projektu kompleksowej termomodernizacji budynków użyteczności publicznej.

13. Zagospodarowanie przestrzeni publicznej na obszarach wiejskich

Budżet 2015 **65 000,00 zł**

- opracowanie projektu budowlanego Zagospodarowanie przestrzeni publicznej na obszarach wiejskich w Gminie Wadowice: Kompleks sportowo-rekreacyjny w Kleczy Zarąbkach,

boisko sportowe w Rokowie, boisko sportowe w Babicy, boisko sportowe w Stanisławiu Górnym.

14. Przedszkole nr 1 w Wadowicach

Budżet 2015 **60 000,00 zł**

- opracowanie projektu architektoniczno-budowlanego i wykonawczego pn „Poprawa estetyki zewnętrznej budynku Przedszkola Nr 1 Wadowicach poprzez modernizację i renowację tarasu i elewacji;
- wymiana dwóch kotłów centralnego ogrzewania w kotłowni budynku przedszkola.

15. Przedszkole nr 2 w Wadowicach

Budżet 2015 **24 000,00 zł**

- malowanie pomieszczeń przedszkolnych;
- remont chodnika przy budynku przedszkola.

16. Przedszkole nr 3 w Wadowicach

Budżet 2015 **40 000,00 zł**

- remont instalacji elektrycznej (poziom parteru), remont łazienki przy sali przedszkolnej (parter) oraz malowanie pomieszczeń przedszkolnych.

17. Przedszkole w Choczni

Budżet 2015 **15 000,00 zł**

- wymiana opraw oświetleniowych oraz malowanie pomieszczeń przedszkolnych.

DANE KONTAKTOWE DO ZESPOŁU PLACÓWEK OŚWIATOWYCH:

Kierownik: Halina Stuglik
Adres: ul. Emilii i Karola Wojtyłów 4
34-100 Wadowice
Telefon: (33) 823 23 41
e-mail: zopo@wadowice.pl